

# Finfloor



Suelos con  
tecnología  
**Durable**  
*para un hogar sin límites*

# CÓMO INTERPRETAR LOS ICONOS DE LOS DISEÑOS

En cada diseño hay mucha información que necesitas saber: textura, tipo de bisel, diseño de la lama y características del diseño. Para que interpretar esta información te resulte más fácil, la hemos resumido en una serie de iconos. Aquí te explicamos qué representan.

## CARACTERÍSTICAS DE DISEÑO

### RUSTIC

Esta característica del diseño se refiere a los diferentes dibujos propios de la madera como los nudos, las grietas o las marcas. Su objetivo es conseguir un acabado realista de madera natural.



Sin nudos



Con nudos



Con grietas o marcas

### NATURE RICH

Se trata de una característica del diseño que consiste en jugar por zonas con distintas especies de madera y/o diferentes intensidades de color en las tablas. El resultado es una variación equilibrada en tu suelo que resalta la riqueza de la madera.



Con Nature Rich (heterogéneo)



Sin Nature Rich (homogéneo)

## DISEÑO LAMA



Monolama



Dos tablillas



Tres tablillas



Espiga



Baldosa



Multiancho



Instalación Multiformato

Supreme

Style

## TIPO DE BISEL



Sin bisel



Microbisel cuatro lados

ORIGINAL | 1331 x 194 x 8 mm

**48T Pino Lofoten**  
Vintage Matt



**89N Roble Calcic**  
Dry Touch



**30X Roble Kilimanjaro**  
Tibet




**4AS Pino Fionia**  
Vintage Matt



ORIGINAL | 1331 x 194 x 8 mm

**16X Roble Jasper**  
Tibet



**78N Roble Chic**  
Dry Touch



**322B Roble Magari**  
Tibet



**79N Roble Glamour**  
Dry Touch



**6AQ Alfama Tile**  
Dover



**77N Roble Titanio**  
Dry Touch



**76N Roble Bromo**  
Dry Touch



**64T Roble Olimpo**  
Vintage Matt



**88N Roble Taupe**  
Dry Touch



**21P Roble Columbia**  
Tibet



**46X Roble Banff**  
Tibet



**99E Madera Drift**  
Vintage Matt





ORIGINAL | 1331 x 194 x 8 mm

**94E Haya Clara**  
Vintage Matt




**353B Roble Sonata**  
Tibet



**24T Roble Serrado**  
Saw Cut



**31X Roble Obelisque**  
Tibet



ORIGINAL | 1331 x 194 x 8 mm

**80N Roble Retro**  
Dry Touch



**18X Teka Tasmanian**  
Vintage Matt



**22P Roble Paramount**  
Tibet



**342B Roble Polka**  
Tibet



**02N Roble Otoño**  
Rustic Pore



**52X Roble Egeo**  
Vintage Matt



**323B Roble Crescendo**  
Tibet




**324B Nogal Minueto**  
Vintage Matt



**87N Roble Vintage**  
Dry Touch



**78C Jatoba Amazonas**  
Rustic Pore



**86N Garapa**  
Rustic Pore



**81N Nogal Siddhartha**  
Rustic Pore

